

STEP 1



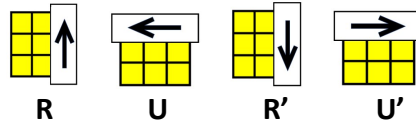
Kryss i bunn (Intuitivt eller Daisy)

Match edge biter med senter biter på alle 4 sider rundt krysset. Enklaste metode er Daisy.

STEP 2

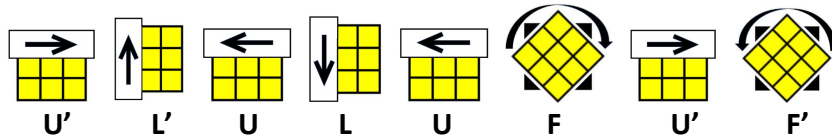
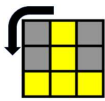
Plasser hjørner nede

Plasser riktig hjørne over der det skal ned
Hold kube så hjørnet er på front høyre

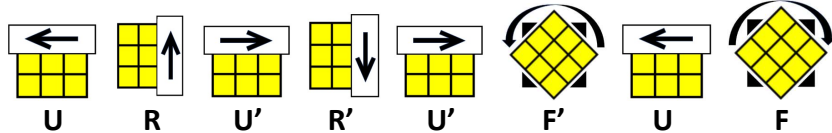
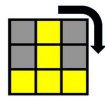


STEP 3

EDGE mot venstre

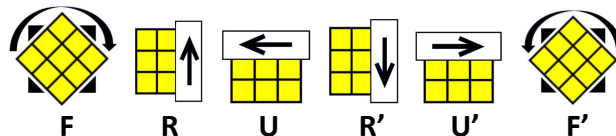



EDGE mot høyre



STEP 4

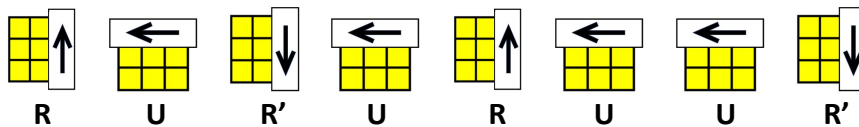
Toppløkket - kryss



STEP 5

Match alle EDGE

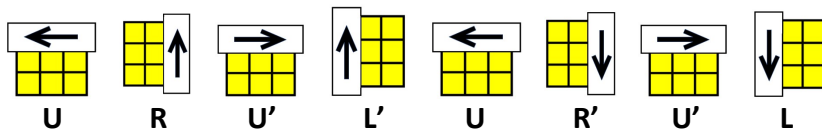
Plasser en mot høyre og en fram (eller en mot og en fram)



STEP 6

Plasser alle hjørner

Finn et riktig hjørne og snu kube så hjørnet er på front høyre



STEP 7

Roter hjørner

Start med hjørne plassert i front høyre. Etter hvert hjørne som er ferdig, vri toppløkket U' og start på neste

